

اتجاهات الأسعار



قطاع الاستثمار والموارد
الدعم الفني للاستثمار

المحتويات

أَسعار أهم السلع العالمية ٣

أَسعار أهم السلع المحلية ٤

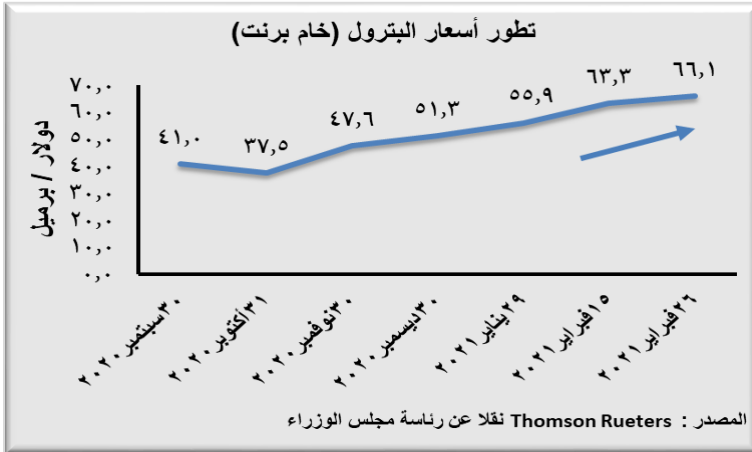
أَسعار الذهب ٥

أَسعار الدولار ٥

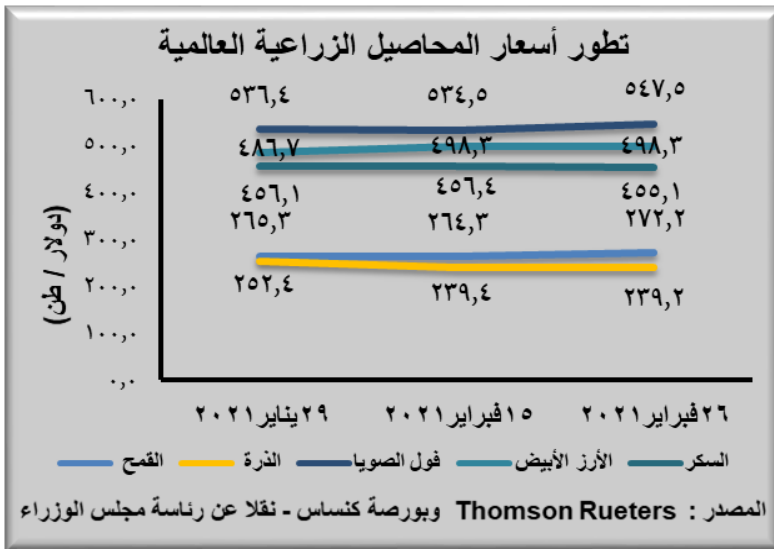
البورصة المصرية ٦



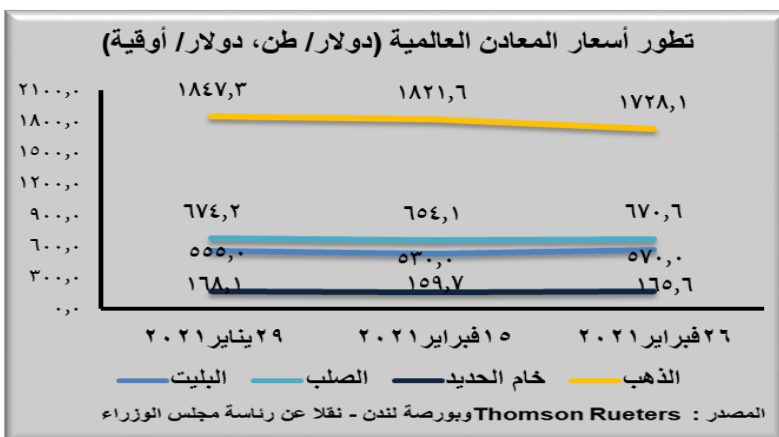
أسعار أهم السلع الاستراتيجية العالمية



واجه خام برنت ضغوط جديدة بعد تصدي شركة ارامكو السعودية اكبر منتج للبترول يوم الاحد ٧ مارس ٢٠٢١ لهجوم على احدي ساحات التخزين في ميناء رأس التنورة، واندفع خام برنت للصعود ليكسر حاجز الـ ٧٠ دولار لأول مرة ويعود لمستويات عام ٢٠١٩ وبلغ سعر عقود برنت ٧١,٣٨ دولار للبرميل يوم ٨ مارس ٢٠٢١، وشهد الخام العديد من الضغوط خلال الايام الماضية تضمنت قرار اوبك بلس بتثبيت معدلات الانتاج دون زيادة.



صرحت منظمة الأغذية والزراعة التابعة للأمم المتحدة "فاو" أن أسعار الغذاء العالمية ارتفعت للشهر العاشر على التوالي في مارس ٢٠٢١ لتصل إلى أعلى مستوياتها منذ يونيو ٢٠١٤، وسجلت المنظمة ارتفاعا بأسعار عدة منتجات وخصوصا الزيوت النباتية واللحوم ومنتجات الألبان، وبلغ متوسط مؤشر فاو لأسعار الغذاء، الذي يقيس التغيرات الشهرية لمجموعة من الحبوب والزيوت النباتية ومنتجات الألبان واللحوم والسكر، ١١٨,٥ نقطة خلال مارس ٢٠٢١ مقارنة مع ١١٦,١ نقطة في فبراير ٢٠٢١.



واصلت خامات الصلب العالمية ارتفاعها خلال الاسبوع الثاني من مارس ٢٠٢١. حيث ارتفع سعر طن البليت من ٥٨٥ دولار للطن في فبراير ٢٠٢١، ليسجل ٦٢٥ دولار للطن خلال بداية التداولات يوم ٧ مارس ٢٠٢١، كما سجلت المكورات ١٧٤ دولار للطن، وصعدت الخردة في البورصة العالمية من ٤٢٣ دولار للطن إلى ٤٦٥ دولار للطن خلال نفس الفترة.

أسعار أهم السلع الاستراتيجية المحلية

المصادر: وزارة البترول والثروة المعدنية ، الجهاز المركزي للتعبئة العامة والاحصاء

نسبة التغير %	فبراير ٢٠٢٠		يناير ٢٠٢١	فبراير ٢٠٢١	الوحدة	السلعة
	فبراير ٢٠٢٠	يناير ٢٠٢١				
أولاً: المواد البترولية*						
(٣,٨)	٠,٠	٦,٥٠	٦,٢٥	٦,٢٥	جنيه / لتر	بنزين ٨٠
(٣,٢)	٠,٠	٧,٧٥	٧,٥٠	٧,٥٠	جنيه / لتر	بنزين ٩٢
(٢,٩)	٠,٠	٨,٧٥	٨,٥٠	٨,٥٠	جنيه / لتر	بنزين ٩٥
٠,٠	٠,٠	٦,٧٥	٦,٧٥	٦,٧٥	جنيه / لتر	السولار
(٨,٢)	٠,٠	٤٢٥٠	٣٩٠٠	٣٩٠٠	جنيه / برميل	المازوت
ثانياً: أهم السلع الغذائية						
٢,١	٢,٥	٧,١٤	٧,١١	٧,٢٩	جنيه / كجم	قمح بلدي
٥,٩	(٠,٢)	١٢٥,٨٧	١٣٣,٥١	١٣٣,٢٩	جنيه / كجم	اللحوم(بقرى/جاموسي)
(٤,٣)	٠,٠	٩,٩٢	٩,٤٩	٩,٤٩	جنيه / كجم	أرز بلدي سائب
(٠,٣)	٠,٢	١٤,٠١	١٣,٩٤	١٣,٩٧	جنيه / كجم	السكر حر معبأ
٧,٤	٥,٠	٢٨,٤٦	٢٩,١٣	٢٠,٥٧	جنيه / لتر	زيت ذرة
ثالثاً: متوسط أسعار مواد البناء						
٢٣,١	٠,٠	١٠٨٤٩,٥	١٣٣٥٤,٧	١٣٣٥٤,٧	جنيه / للطن	الحديد
٠,٣١	٠,٠	٤٥,٠	٤٥,١٤	٤٥,١٤	جنيه / شيكارة	الاسمنت البورتلاندي العادي (شيكارة ٥٠كجم)
٢,٠	٠,٠	٨٠,٠	٨١,٦١	٨١,٦١	جنيه / م مسطح	زجاج مسطح منقوش ابيض ٣مم
١٢,٥	٥,٨	٤٠٠٠	٤٢٥٣,٠	٤٥٠٠,٠	جنيه / م٣	خشب بياض نمره (١)

* تم تثبيت أسعار المواد البترولية اعتباراً من بداية شهر يناير ٢٠٢١، وحتى نهاية مارس ٢٠٢١.

أسعار الذهب

المصدر: شعبة الذهب باتحاد الغرف التجارية بالقاهرة

التغير% (+)	في ٢٠٢١/ ٢/ ١	في ٢٠٢١/ ٢/ ٢٨	
٥,٩-	٩٣٠	٨٧٥	جرام الذهب عيار ٢٤ بالجنيه
٦,٠-	٨١٤	٧٦٥	جرام الذهب عيار ٢١ بالجنيه
٦,٤-	٦٩٨	٦٥٣	جرام الذهب عيار ١٨ بالجنيه
٦,٠-	٦٥١٢	٦١٢٠	سعر الجنيه الذهب (٨ جرامات) بالجنيه
٦,٧-	١٨٦١	١٧٣٥	وسجل سعر الأوقية بالدولار

خلال الربع الأول من العام الحالي في الفترة من بداية يناير وحتى نهاية مارس ٢٠٢١، هبطت أسعار الذهب في مصر بنسبة تصل إلى ١٠% لكافة الأعيان بعد تتبع حركة التعاملات اليومية في سوق الصاغة المحلية، متأثرة بتراجع سعره عالمياً. وتراجعت أسعار الذهب عالمياً بأكثر من ١١% خلال الربع الأول لهذا العام لتتخفض إلى ما يقرب من ١٦٨٧ دولاراً للأوقية.

ارتفع سعر الذهب اليوم ٨ أبريل ٢٠٢١ بالتزامن مع ارتفاع الأسهم في الولايات المتحدة حيث تابع المستثمرون محضر اجتماع مجلس الاحتياطي الفيدرالي الأخير. والذي أشار بنك الاحتياطي الفيدرالي إلى أنه يخطط لمواصلة سياساته التيسيرية وأشار إلى أن وتيرة التعافي الاقتصادي ستعتمد على سرعة التطعيمات ضد كوفيد-١٩.

أسعار الدولار

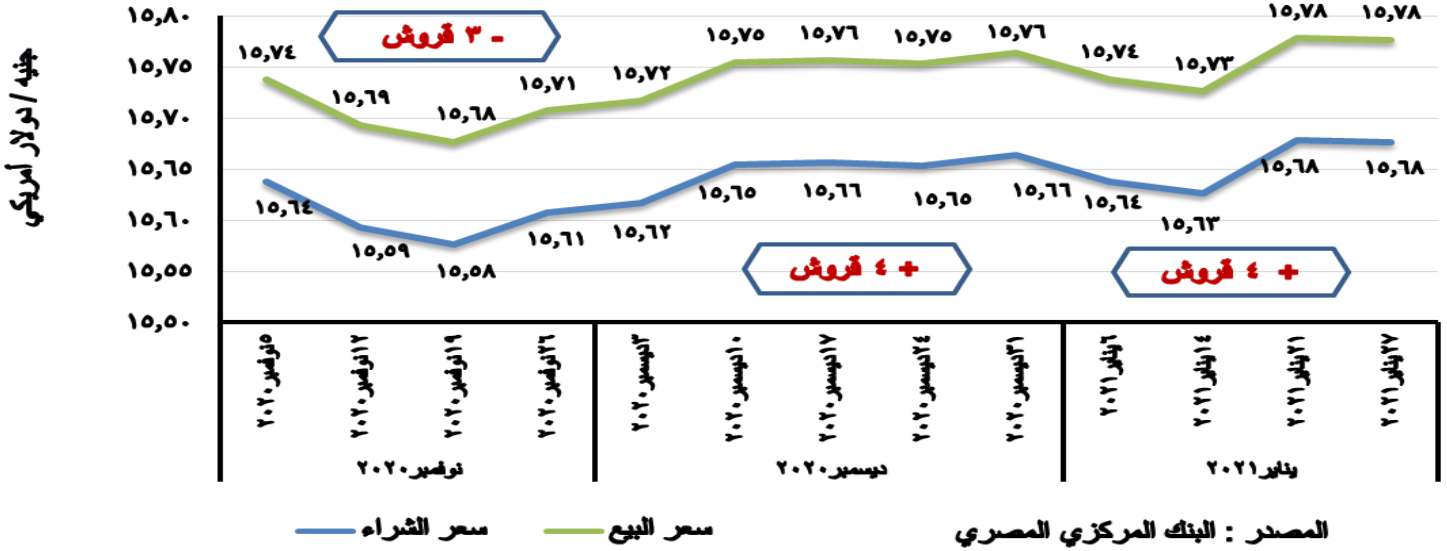
المصدر: البنك المركزي المصري

التغير% (+)	في ٢٠٢١/ ٢/ ١	في ٢٠٢١/ ٢/ ٢٨	سعر صرف الدولار الأمريكي بالجنيه
- قرشان	١٥,٦٦	١٥,٦٤	للشراء
- قرشان	١٥,٨٠	١٥,٧٨	للبيع

استقر متوسط سعر العملة الخضراء في البنك المركزي المصري يوم ٨ أبريل ٢٠٢١، عند ١٥,٦٥ جنيه للشراء، و١٥,٧٥ للبيع. ووفق مسح على الأسعار في ٢٩ بنكاً، اليوم الخميس، سجل متوسط سعر الدولار، نحو ١٥,٦٦ جنيه للشراء، و١٥,٧٦ جنيه للبيع.

لليوم الثالث في ٨ أبريل ٢٠٢١، واصل متوسط سعر الدولار مقابل الجنيه المصري، الاستقرار في البنوك وشركات الصرافة. ويأتي استقرار الدولار في ظل ارتفاع احتياطات مصر من النقد الأجنبي للشهر العاشر على التوالي.

متوسط سعر صرف الدولار (بيع - شراء) مقابل الجنيه المصري



البورصة المصرية

التغير % (+)	الافتح في ٢٠٢١/ ٢/ ١	الاطلاق في ٢٠٢١/ ٢/ ٢٨	مؤشر
٠,٢ -	١١٥٤٦,١٥	١١٥٢٥,٠٢	مؤشر EGX٣٠ مقوم بالجنيه
٠,٩ -	٢٣٥٥,٧٤	٢٣٣٣,٨٨	مؤشر EGX٧٠ EWI
٠,١ -	٣٣٧٣,٠٩	٣٣٦٩,٨٩	مؤشر EGX١٠٠ EWI
٣٠,١	١٠٩٥,٤١	١٤٢٥,٠٢	مؤشر النيل
٠,٨	١٤٠٦٩,٥٦	١٤١٨١,٦٢	مؤشر Capped EGX٣٠
١,٠	٦٩٦,٨	٧٠٤,٠	القيمة السوقية بالمليار جنيه

واستحوذت الاسهم على ٤٢,٧ في المائة من إجمالي قيمة التداول، فيما استحوذت السندات على ٥٧,٢٣ في المائة من التعاملات.

وسجلت تعاملات المصريين نسبة ٨٥,٥ في المائة من إجمالي التعاملات على الاسهم المقيدة، بينما استحوذ الاجانب على ٧,٩ في المائة والعرب على ٦,٧ في المائة وذلك بعد استبعاد الصفقات، وسجل الاجانب صافي بيع بقيمة ٣٤١,٥ مليون جنيه بينما سجل العرب صافي بيع بقيمة ٤٥,٦ مليون جنيه بعد استبعاد الصفقات.

نجح رأس المال السوقي لأسهم الشركات المقيدة بالبورصة المصرية في تحقيق مكاسب نحو ٧,٢ مليار جنيه خلال شهر فبراير ٢٠٢١، ليسجل ٧٠٤,٠٢ مليار جنيه، مقابل ٦٩٦,٨ مليار جنيه بنهاية يناير السابق عليه، بالرغم من تراجع مؤشرات السوق الرئيسية والثانوية على نحو طفيف على مدار الشهر متأثرا بالتقلبات التي شهدتها أسواق المال العالمية، وبلغ إجمالي قيمة التداول خلال الشهر ٨٥,٣ مليار جنيه، فيما بلغت كمية التداول ١٥,١٨ مليون ورقة منفذة على ١٠,٦٧ ألف ورقة.